


プラスチックごみ


分別の目安

のマークが付いている品物や全てプラスチックでできた品物は「プラスチックごみ専用袋」で出してください。

対象品目一例



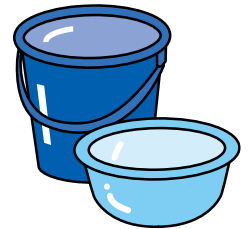
■プラスチック容器、
ボトル類（トリガー部分、
ポンプ部分を含む）



■シリコン製品



■プラスチック製品




■プランター等

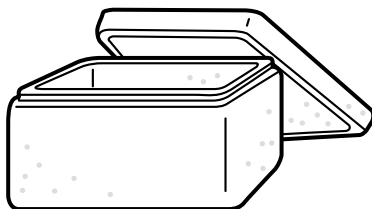
中の土は取り除いてください。



■スポンジ




■発泡スチロール



■ポリ容器




■衣装ケース



■食品トレイや使い捨て容器、
インスタント食品の容器、
ペットボトルなど



■お菓きの袋
(外袋・個包装・トレー)



■レトルトパックや
詰替容器のパウチ容器、
チューブ容器
(容器を開いて汚れを落として下さい。)



古布で拭き取ったり、残り水ですすぐなどして食品や内容物が残らないように出してください。

注意点

- ◇容器の汚れはすすぐなどして、汚れや内容物が残らないように出してください。
- ◇ペットボトルや食品トレイのリサイクルにご協力ください。