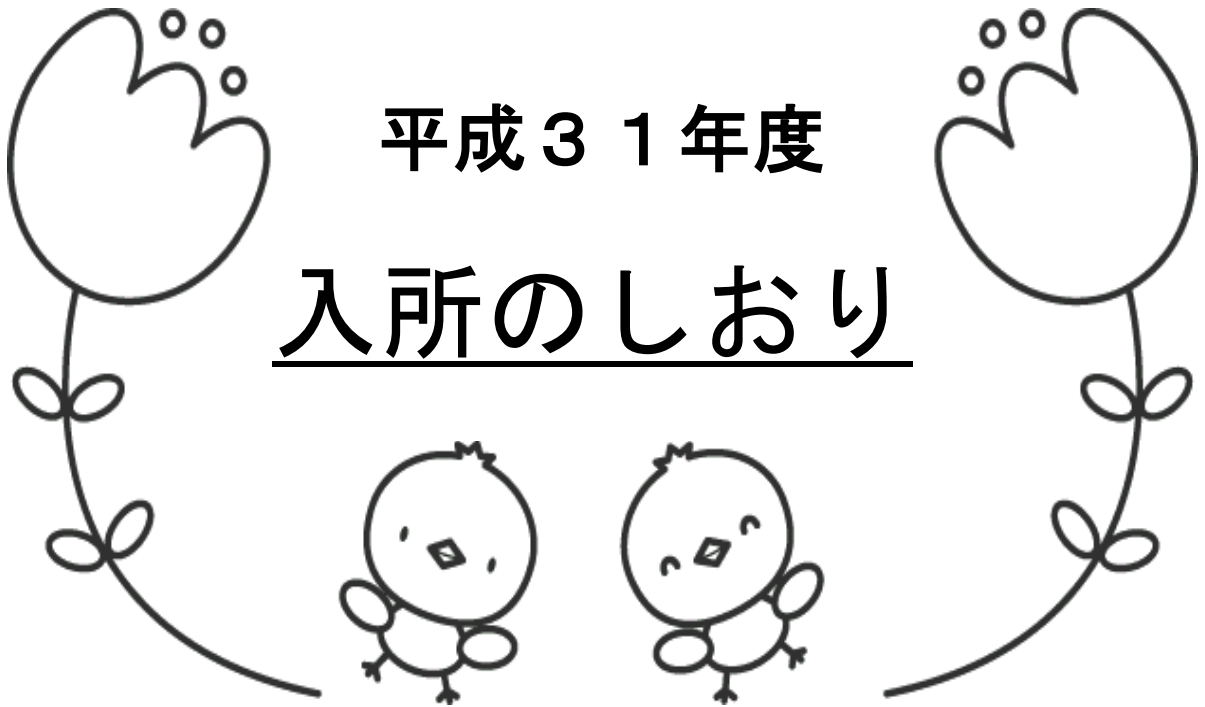


平成31年度
入所のしおり



上富田町立

な の は な 保 育 所
は る か ぜ 保 育 所



《 保育理念 》

ひとり一人の【生きる力】をより豊かに、より強く育むために、安心して子育て・子育てが出来る環境を作ります。

《 保育方針 》

(子ども) 子ども達が愛されていると感じられるように保育をしていきます。

(家 庭) 家庭と手を携え、子どもの成長を共に喜び合える保育をしていきます。

(地 域) 地域の人々と触れ合い、地域と連携して保育をしていきます。

《 保育目標 》

こころ・知恵・身体がバランスよく成長する子ども

こころ

【信じる事の出来る子ども】

- *自分自身が周囲から愛され信頼されていると感じ、基本的信頼感が十分に育つこと
- *小さな達成感を積み重ね、自分に自信を持つこと
- *ひとり一人が生きる喜びを感じることでこころと身体の調子を整え生きる力を育むこと

ちえ

【考える事の出来る子ども】

- * 「これは何だろう？なぜだろう？」という好奇心を十分に体験すること
- * 「考える楽しさ」をもとに創意工夫をする
- 「考える力」を身につけること

からだ

【すこやかな子ども】

- *乳幼児期に「快・不快の感覚」を身に付け、健康な生活を身に付けること
- *生活リズム(食事・睡眠・運動)のバランスを良く取り健康な身体をつくること
- *基本的生活の技術(自立・運動)を身に付けること

☆ 一日の流れ (基本)



年間行事計画

時 間	主な活動	内 容
8:00	時間外保育	自主性を大切にした遊び
	登 所	朝の挨拶・視診を受ける 身の回りの整理・出席調べ
9:00	自発的な行動及びテーマによる遊び	子どもの自主性を大切にした遊び(保育室・園庭) 年齢に応じた課題活動 行事・季節に応じた活動
11:00	かたづけ	遊具のかたづけ 手洗い ・ 着替え
11:30	食 事	給食準備 ・ 食事 食後の片付け・うがい・ 歯みがき(年長児)
12:30	午 睡	お昼寝準備 お昼寝 かたづけ
15:00	おやつ	おやつの準備・おやつ 降所準備・視診を受ける
16:00	降 所	家庭連絡
	時間外保育	自主性を大切にした遊び

- 4月・・・入所式 家庭訪問
- 5月・・・子どもの日
- 6月・・・保育・給食参観 家庭の日
- 7月・・・お楽しみ会 プール開き 七夕
- 8月・・・プール遊び プール参観
- 9月・・・お月見
- 10月・・・運動会 バス遠足 敬老のつどい
- 11月・・・町文化展作品出展
- 12月・・・生活発表会 クリスマス会
- 1月・・・お正月あそび 郵便ごっこ
- 2月・・・節分 保育参観 お別れ遠足
- 3月・・・ひなまつり お別れ会 卒園式
- 毎週実施・・・散歩・リズムあそび
絵本貸し出し
- 毎月実施・・・誕生日会・避難訓練
身体測定・ピクニック



一年間の取り組み



【保育に関する取り組み】

- ★自主性を大切にした見守る保育
ひとり一人の個性、発達段階、興味や意欲、その日の体調に応じて選択し、習熟度別に活動出来るように環境を整える。
- * コーナーあそび * リズム運動
- * わらべ唄あそび * スポーツ教室
- * 散歩・ピクニック 等

【関係機関との連携】

- * 保育所・町内保育所年長児の交流
- * 小学校・入学児の保育所保育要録の提出及び申し送り ・おみやげ競争の参加 ・卒園式への招待 ・就学前検査の参加 ・小学生との交流
- * 中・高校・職場体験学習の受け入れ
- * 保健師・子どもの発達について臨床心理士・作業療法士の指導を受ける
- * お年寄りとの交流
- * 町文化展への作品出展

【健康支援】

- * 内科検診(年2回受診)
- * 歯科検診
- * 眼科検診(4・5歳児)
- * 身体測定(毎月)
- * 尿検査
- * 保健ニュースの配布(毎月)
- * 感染症の発生及び対応の広報
- * 保健指導(手洗い、うがい、薄着の習慣の励行)
- * 日々の健康状態の把握
- * アレルギーへの対応

【食育に関する取り組み】

- * 食育年間計画の配布
- * 毎月の献立表の配布
- * 給食だよりの配布
- * 給食・おやつ作り
- * アレルギー体質の子どもへの食事の検討・対応



【安全教育対策】

- * 避難訓練(毎月)
- * 消防署による防災訓練
- * 交通安全教室
- * 遊具の安全点検

【保護者会との連携】

- * 保護者会総会
- * おたのしみ会
- * 運動会
- * 清掃奉仕作業

【保護者支援】

- * 家庭訪問
- * 保育参観(参加)
- * 個人面談
- * 絵本の貸し出し
- * 生活表の記入
- * 地域の子育て支援(はるかぜ保育所)

子どもたちが毎日元気よく、心身共に安定した生活を送ることができるように、次のことを守ってください。

※ 園児の服装（名札を付けてください）

衣服	園服着用	園服の中の服装は、活動しやすく自分で着脱できるもの
帽子	登降所時に着用	クラスの確認、安全面から園庭・園外保育に着用

※ 持ち物（どんな小さな物でも名前を書いてください）

毎日持ってくる物		保育所での着替え	
かばん	家庭で置き場所や、掛ける所を決め、自分で始末できるように習慣づけましょう。	パンツ(オムツ)	送り迎えの時、常時確認してください。
出席ノート		ズボン	
ハンカチ		シャツ	
チリ紙		靴下等	

注意！ 菓子・玩具（折り紙やシール、おまけ等）・不要なお金は持たせないでください。

降所の時、自分の持ち物は自分で持つようにさせてください。

※ 保育時間（一日のスタートが気持ちよく出来るように、時間を守ってください。）

月曜日から金曜日	保育短時間：原則午前8時から午後4時 保育標準時間：午前7時30分から 午後6時30分	9時からは、お友だちと一緒に活動が始まりますので、9時までに必ず登所してください。
土曜日	親子、家族のふれあいを大切に考え、家庭保育の日としています	勤務や病気等で家庭保育ができない場合は希望保育を受け付けいたします。 (3日前までに申込みが必要) 希望保育時間（午前8時から正午まで）

注意！◎ お休みをする時や、登所が遅れる場合は、必ず午前9時までに連絡してください。

(前日にわかっている時は、連絡ノートに記入するか、担任等に伝えてください。)

◎ 登降所時は、保護者が責任をもって保育所内まで送り迎えしてください。

(駐車場で園児を一人にするのは危険ですから、絶対におやめください。)

◎ 保護者以外の方がお迎えに来られる場合は、必ず連絡をしてください。

※ 延長保育について

なのはな保育所	午前7時30分 開門 ～ 午後7時まで ※開門時間の前に登所しないでください。
はるかぜ保育所	→ 保育短時間の方は 原則午前7時30分～8時までの間と、午後4時から延長料金が加算されます。 → 保育標準時間の方は 午後6時30分から延長料金が加算されます。

注意) 時間外・延長保育の降所時間は、保護者の勤務終了時間+通勤所要時間となります。

延長保育料は15分間ごとに100円必要となります。(1分でも超過すれば100円徴収いたします)

※ 4月の保育時間

★ 入所式 4月5日(金)

新入児	8日(月)～10日(水)	午前中保育	家庭訪問
	11日(木)～15日(月)	12時30分まで	ならし保育(給食あり)
	16日(火)～	通常保育	お昼寝はじまり
在園児	8日(月)～	通常保育	お昼寝はじまり

初めての集団生活を経験されるお子さんについては、生活環境の変化により疲労も出てくると考えられますので、最初のうちは、少しずつ慣れるよう保育します。

※ お昼寝の期間

1歳児・2歳児・3歳児・4歳児は年間 5歳児は4月～11月までとします。

※ 休所(日曜・祭日は休所します)

春	平成30年度からの入所児童(在園児)	2019年 3/31(日)	休所
		2019年 4/1(月)～4/4(木)	家庭保育(希望保育受付)
盆		2019年 8/13(月)～8/15(水)	家庭保育(希望保育受付)
秋	運動会の振替休日(雨天順延等で運動会の開催が日曜日になった場合)		家庭保育(希望保育受付)
年末・年始		2019年 12/28(土)～2020年 1/3(金)	休所
		2020年 1/4(土)	家庭保育(希望保育受付)

家庭保育	申込みについて	3日前までに保育所に申し込んでください 注意!それ以降の受付は、できませんのでご了承ください
	土曜保育について	午前12時(正午)までの保育となります
	希望保育について	土曜日以外は、お弁当持参となります

※ 退 所

退所を希望される方は、保育所または役場住民生活課保育係へ届けてください。

注意！ 他市町村へ転出後も、引き続き保育所へ通所希望の方は、必ず事前に連絡してください。

(転出先の市町村で再度、保育所入所申請が必要となります)

※ おたよりや連絡ノートは、家庭と保育所の連携です！よくご確認ください。

(連絡ノートの使用は、年齢等によって異なります)

◎ 月の初めに保育所だよりなどで、その月の行事予定や保育所の様子をお知らせします。

◎ 生活表で、家庭と保育所の様子を伝え合ひましょう。

注意！いつもと違う場所に出かける時は、所在を明らかにしてください。

外勤をされている方は、特に第二の連絡先をお知らせください。

※ 給 食 (毎月の献立は、月の初めに給食とおやつの内容をお知らせ)

0・1・2 歳児クラス	給食費	主食費	保育所負担	特異体質の子どもさんは、献立の内容によって調理済の中から取り除くか、対応できない場合は、副食やお弁当を持参していただきます。 除去が必要な場合は、医師の診断書を提出していただきます。
		副食費		
		間食費		
3歳以上児 クラス	給食費	主食費(米・麺)	保護者負担	
		副食費	保育所負担 (*)	
		間食費		

*国の制度改正により、2019年10月分から保護者負担となる可能性があります。

※ お 弁 当 日 (毎月初めに保育所だよりでお弁当日をお知らせ)

(原則月に1回)

注意！ 当日の朝に火を通した物を適量入れてあげてください。

※ 病 気 等

感染症の病気	感染のおそれがある時は、医師の許可が出るまで登所できません。 病名により、登所時「医師の意見書」が必要な場合と、「保護者の登所届」が必要な場合があります。詳しくは保育所におたずねください。
その他の病気	登所後、体調不良・発熱・けが等があった場合は、お迎えをお願いする場合があります。
服薬等	薬持参の登所は、事故防止のため原則お受けしません。 (※どうしても薬の服用が必要な場合は、与薬票を提出していただいた上で、ご相談を受けます。)

注意！ 心臓疾患・ひきつけ・情緒障害・その他大病した等、身体に心配のある方は、必ずお知らせください。

大便是朝登所する前に済ませるよう習慣づけてください。

※ 行 事

年間を通じて色々な行事を予定しておりますが、特に保護者の方々に参加していただく主な行事は、次のとおりです。

①保護者会総会 ② 参観日 ③ 運動会 ④ 発表会 ⑤ お楽しみ会 ⑥ 清掃奉仕 等

※ 保育所利用料 （口座振替が原則となっています）

保育料	毎 月 月 末	振替日が、祝日の場合は翌日になります
	但し 1 2 月は、2 5 日	
	残高不足などで振替不能となった方には、納付書をお渡しします	

注意！ 引落日の前日までに、口座へのご入金をお願いします。

納付書で納付される方は、必ず納付期限をお守りください。

※ 学 校 安 全 会

（保育期間中のケガ等の発生に備え、全員が学校安全会に加入）

掛け金（年間）	¥ 2 4 0	保護者会負担
---------	---------	--------

注意！ 治療費の負担について、安全会の給付の対象となる場合もありますが、小額の場合、対象と
ならないこともあります。

※ 気象警報発令時・地震・その他(不審者)

大雨や台風接近に伴い気象警報が発令された時、園児の安全確保のため、自宅待機や途中降所の措置をとる場合があります。

登所前の発令	暴風警報 特別警報	自 宅 待 機 ◎ 保育所からの連絡はいたしませんので各自、気象情報 に注意してください
	午前7時以降 警報解除の場合	給食の準備ができませんので、登所される場合は、 <u>お弁当・水筒を持参してください。</u>
登所後の発令	暴風警報 特別警報	お迎えをお願いします。 勤務等でどうしてもお迎えができない場合は、 <u>電話</u> <u>連絡してください。</u>

注意！ 危険が伴う事態（地震・不審者等）が発生した場合、状況によりお迎えを
お願いすることがあります。

◎ お子さまの安全を第一に対応いたしますが、緊急時の保育については、保護
者の責任においてお預かりすることをご了承ください。

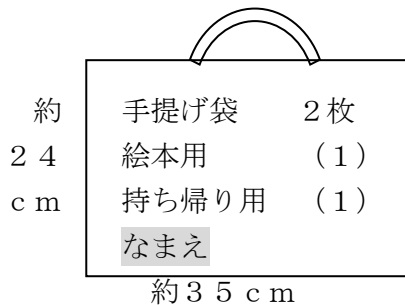
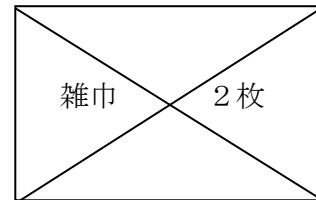
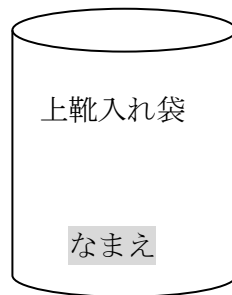
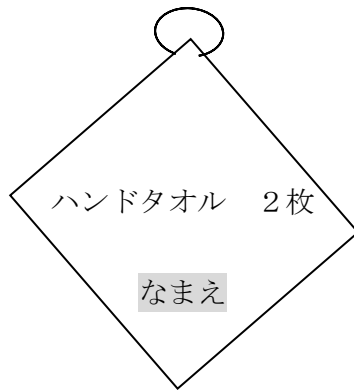
※ 重 要 事 項 説 明 書

各保育所にあります。また、町のホームページにも掲載しています。

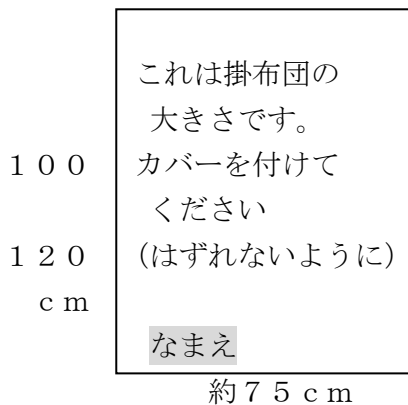
☆ なのはな保育所 《用意していただくもの》

4月当初に必要な物

- * 雑巾 2枚
- * 上靴と上靴入れ (0歳・1歳・2歳児は不用です。)
- * 手ふきタオル 2枚 (毎日、持ち帰ります)
- * 手提げ袋 2枚 (絵本用・持ち帰り用)
- * リュックサック
- * 水筒
- * 布団 (枕は不用です)
- * コップ * ビーチバック * ビーチサンダル
- * 歯ブラシ (年長児のみ)



昼寝用掛布団と敷布団



★ 上記以外に、0・1・2歳児クラスのみ必要な物

- ① タオル地の前掛け ② おしぼり ③ 前掛けとおしぼりを入れるケース (B5サイズ)

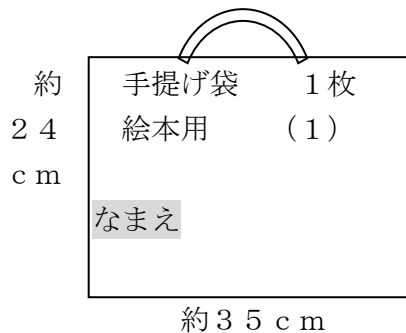
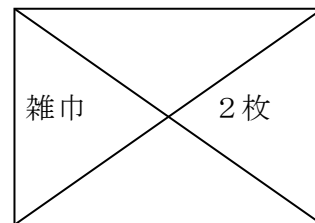
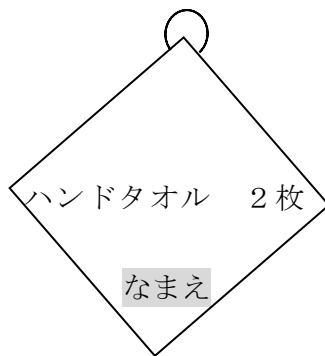


(※ この3点については、物品販売日に見本を提示します)

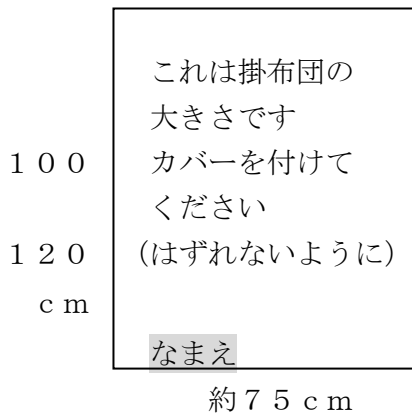
☆ はるかぜ保育所 《用意していただくもの》

4月当初に必要な物

- * 雑巾 2枚
- * 上靴と上靴入れ (年長児のみ3月に使用)
- * 手ふきタオル 2枚 (毎日、持ち帰ります)
- * 手提げ袋 1枚 (絵本用)
- * リュックサック
- * 水筒
- * 布団 (枕は不用です)
- * コップ * ビーチバック * ビーチサンダル
- * 歯ブラシ (年長児のみ)



昼寝用掛布団と敷布団



★ 上記以外に、1・2歳児クラスのみ必要な物

- ① タオル地の前掛け ② おしぼり ③ 前掛けとおしぼりを入れるケース (B5サイズ)



(※ この3点については、物品販売日に見本を提示します)