

上富田町告示第 87 号

地方自治法第243条の3第1項及び上富田町財政事情の作成及び公表に関する条例に基づき
上富田町の財政事情を別紙のとおり公表する。

令和 8 年 5 月 1 日

上富田町長

奥 田

誠



上富田町では、町民の皆様に町財政の状況と町の主要な施策についてご理解いただくため、毎年2回（5月、11月）、一般会計及び特別会計の財政事情を公表しています。

今回は、令和7年度3月補正までの予算執行状況と、令和8年度当初予算の公表を主な内容としています。

この公表を通じて町の財政事情を知って頂き、町政へのご理解とご協力を賜りますようお願いいたします。

記

1. 令和7年度一般会計の収入及び支出の状況	P 3	～	P 6
2. 令和7年度及び令和8年度の一般会計の款別予算額の状況	P 7	～	P 15
3. 令和7年度及び令和8年度の特別会計の款別予算額の状況	P 16	～	P 24
4. 一時借入金の現在高の状況	P 25		
5. 投資的事業の状況	P 26	～	P 27
6. 町民の税負担の状況	P 28	～	P 29
7. 地方債の現在高の見込額の状況	P 30		
8. 財産の現在高の状況	P 31	～	P 32

日本経済は、緩やかな景気回復が続く中で、2024年には名目GDPが初めて600兆円を超え、設備投資は過去最高を更新し、2025年の春季労使交渉における賃上げ率が33年ぶりとなった昨年を更に上回るなど、明るい動きが各所にみられています。一方で、食料品など身近な物の価格の上昇が続き、GDPの過半を占める個人消費の回復は、賃金・所得の伸びに比べて力強さを欠いた状況にある、としています。そういった中、国は「経済財政運営と改革の基本方針2025～今日より明日はよくなると実感できる社会へ～」等に基づき、物価上昇を上回る賃金上昇の実現や官民連携投資による社会課題解決と生産性向上に向け取り組むとしています。

令和8年度当初予算の主な内容としましては、

- 総務費では、防災用備蓄備品購入10,800千円、住宅防災対策事業31,562千円、土地購入事業13,250千円、くちくまのコミュニティバス運行事業40,494千円、町議会議員選挙20,137千円等を措置しています。
- 民生費では、福祉センター照明設備改修事業13,000千円、障害福祉事業741,825千円、子どものための教育・保育給付費負担金469,152千円、子ども医療費73,000千円、照明設備改修事業（保育所・児童館・学童保育所）24,000千円、放課後児童健全育成事業42,500千円、重度心身障害児（者）医療費54,705千円、等を措置しています。
- 衛生費では、公立紀南病院組合負担金77,324千円、妊婦のための支援給付金事業19,500千円、妊婦健診事業12,078千円、各種検診事業24,370千円、各種予防接種事業73,775千円、可燃ごみ焼却処分委託事業124,400千円等を措置しています。
- 農林水産業費では、鳥獣害対策事業7,182千円、中山間地域等直接支払事業12,324千円、農業人材力強化総合支援事業8,250千円等を措置しています。
- 商工費では、スポーツDXソリューション導入事業253,000千円、スポーツセンター改修事業22,000千円等を措置しています。
- 土木費では、町道維持補修事業34,000千円、道路メンテナンス事業107,000千円、防災・安全交付金事業31,000千円、社会資本整備総合交付金事業13,000千円等を措置しています。
- 消防費では、上富田分署改修事業1,250千円、消防用車両購入事業4,500千円等を措置しています。
- 教育費では、外国語指導助手事業16,845千円、防犯カメラ更新事業（小・中学校）4,895千円、小中学校備品購入事業18,202千円、上富田中学校体育館建替事業10,000千円、海外研修事業11,151千円、学校給食運営事業199,979千円、公民館照明設備改修事業11,200千円等を措置しています。
- 公債費では、通常の償還金と償還金利子で556,412千円を措置しています。

1. 一般会計 収入及び支出の状況

自 令和7年4月 1日

至 令和8年3月31日

(単位 千円)

【収入の部】

区 分	令 和 7 年 度 第 10 号 補 正 予 算 ま で				調定額	収入済額	収入未済額
	当初予算額	補正予算額	継続費及び繰越事業費 繰越財源充当額	計			
1. 町 税	2,069,584	△ 45,200	0	2,024,384	2,103,120	2,058,772	44,348
2. 地 方 譲 与 税	77,076	0	0	77,076	80,895	80,895	0
3. 利 子 割 交 付 金	1,000	0	0	1,000	4,182	4,182	0
4. 配 当 割 交 付 金	13,000	0	0	13,000	23,521	23,521	0
5. 株 式 等 譲 渡 所 得 割 交 付 金	10,000	0	0	10,000	36,384	36,384	0
6. 法 人 事 業 税 交 付 金	20,000	0	0	20,000	23,511	23,511	0
7. 地 方 消 費 税 交 付 金	350,000	0	0	350,000	411,759	411,759	0
8. ゴルフ場利用税交付金	10,000	0	0	10,000	11,478	11,478	0
9. 環 境 性 能 割 交 付 金	9,000	0	0	9,000	7,432	7,432	0
10. 地 方 特 例 交 付 金	25,000	0	0	25,000	24,673	24,444	229
11. 地 方 交 付 税	2,190,000	80,011	0	2,270,011	2,293,737	2,293,737	0
12. 交通安全対策特別交付金	1,000	0	0	1,000	952	952	0
13. 分 担 金 及 び 負 担 金	10,398	0	0	10,398	11,940	10,344	1,596
14. 使 用 料 及 び 手 数 料	111,702	△ 197	0	111,505	106,352	100,675	5,677
15. 国 庫 支 出 金	1,139,480	311,013	69,423	1,519,916	1,228,496	1,180,813	47,683
16. 県 支 出 金	806,757	14,862	0	821,619	773,787	671,507	102,280
17. 財 産 収 入	33,426	34,182	0	67,608	66,102	50,242	15,860
18. 寄 付 金	500,100	8,909	0	509,009	461,997	461,929	68
19. 繰 入 金	1,133,547	△ 69,811	0	1,063,736	182,078	182,078	0
20. 繰 越 金	10,000	68,856	41,777	120,633	120,633	120,633	0
21. 諸 収 入	142,430	29,544	0	171,974	145,968	93,804	52,164
22. 町 債	472,500	51,300	103,200	627,000	103,200	103,200	0
歳 入 合 計	9,136,000	483,469	214,400	9,833,869	8,222,197	7,952,292	269,905

【支出の部】

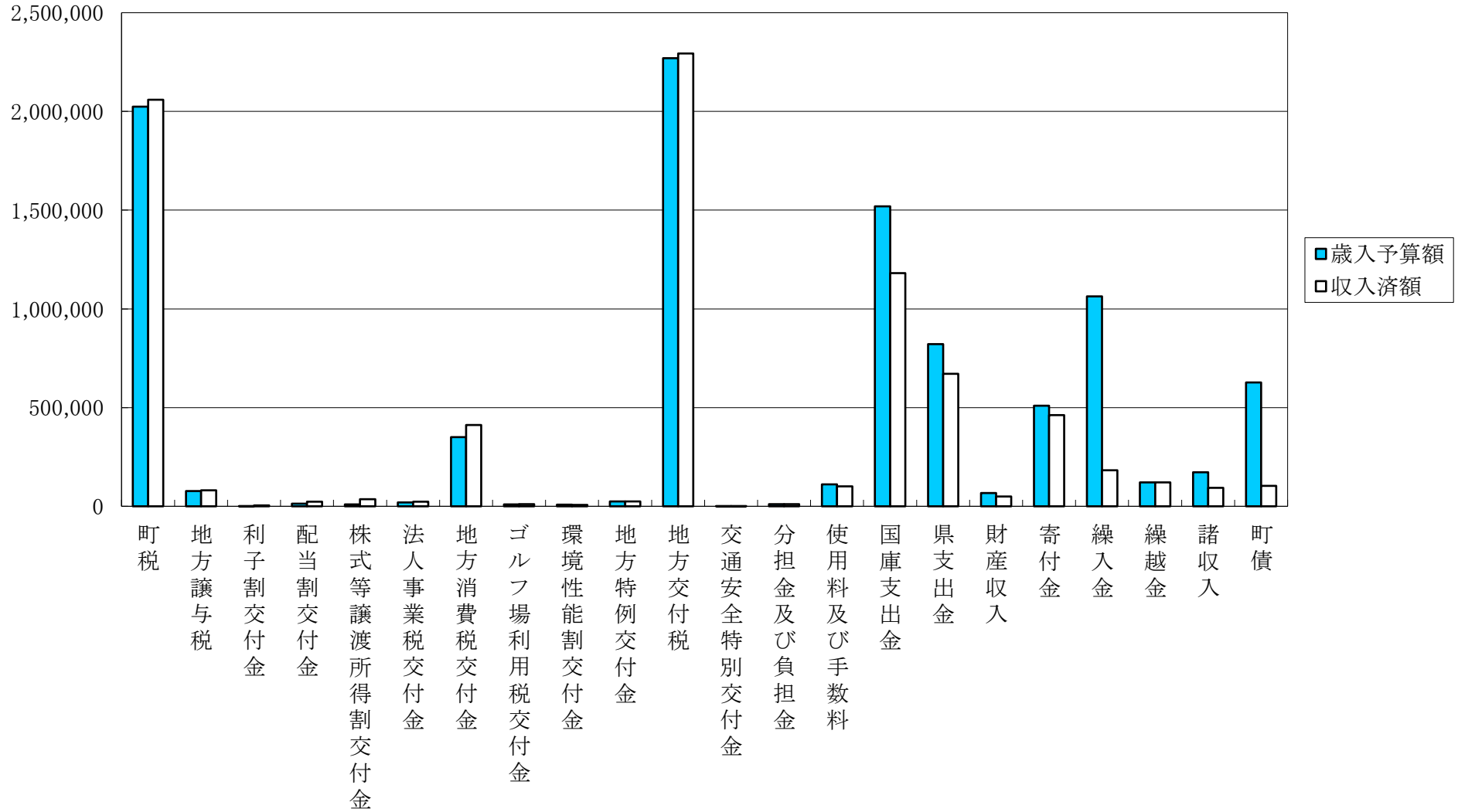
(単位 千円)

区 分	令和7年度第10号補正予算まで					支出済額	予算残額
	当初予算額	補正予算額	継続費及び繰越 事業費繰越額	予備費 充当額	計		
1. 議 会 費	96,750	△ 3,368	0	0	93,382	92,525	857
2. 総 務 費	2,123,426	65,790	0	0	2,189,216	1,419,064	770,152
3. 民 生 費	3,158,021	94,971	0	0	3,252,992	2,428,415	824,577
4. 衛 生 費	877,036	10,615	0	0	887,651	770,716	116,935
5. 農 林 水 産 業 費	269,449	△ 5,278	0	0	264,171	252,840	11,331
6. 商 工 費	160,823	227,942	63,200	0	451,965	181,933	270,032
7. 土 木 費	511,467	60,628	38,700	0	610,795	529,298	81,497
8. 消 防 費	439,429	△ 1,110	0	0	438,319	377,064	61,255
9. 教 育 費	897,119	43,994	112,500	0	1,053,613	845,803	207,810
10. 災 害 復 旧 費	5,100	0	0	0	5,100	2,907	2,193
11. 公 債 費	587,380	△ 10,715	0	0	576,665	574,063	2,602
12. 予 備 費	10,000	0	0	0	10,000	0	10,000
歳 出 合 計	9,136,000	483,469	214,400	0	9,833,869	7,474,628	2,359,241

予算執行状況（歳入の部）

(単位：千円)

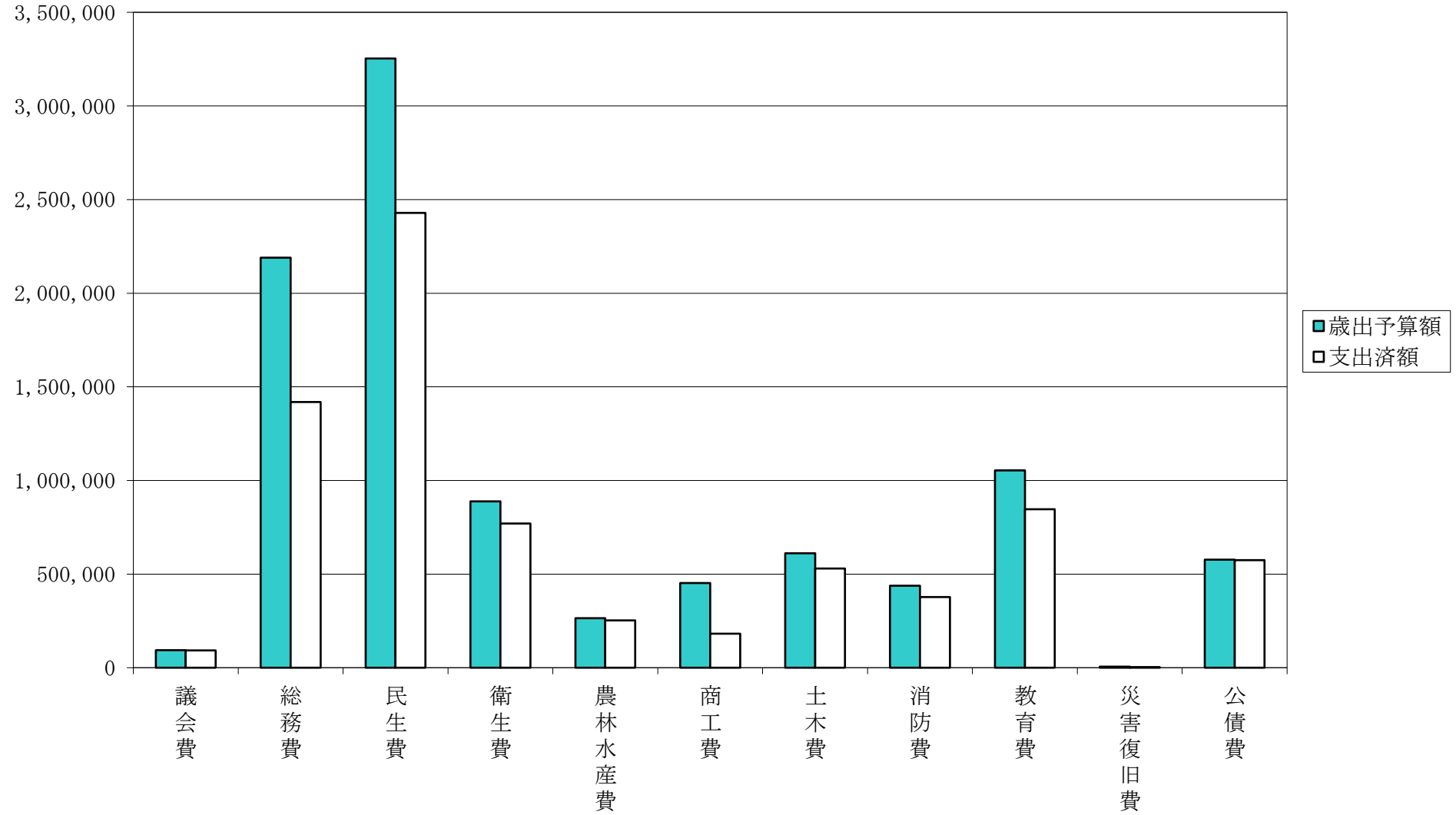
(6年度繰越分含む)



予算執行状況（歳出の部）

(単位:千円)

(6年度繰越分含む)



2. 一般会計 款別予算額の状況

【歳入】

(単位 千円・%)

区 分	令和7年度第10号補正予算まで					令和8年度当初予算		対当初予算増減比
	当初予算額	補正予算額	継続費及び繰越事業費 繰越財源充当額	計	構成比	予算額	構成比	
1. 町 税	2,069,584	△ 45,200	0	2,024,384	20.6	2,017,728	22.9	△ 2.5
2. 地 方 譲 与 税	77,076	0	0	77,076	0.8	77,819	0.9	1.0
3. 利 子 割 交 付 金	1,000	0	0	1,000	0.0	1,000	0.0	0.0
4. 配 当 割 交 付 金	13,000	0	0	13,000	0.1	20,000	0.2	53.8
5. 株式等譲渡所得割交付金	10,000	0	0	10,000	0.1	20,000	0.2	100.0
6. 法 人 事 業 税 交 付 金	20,000	0	0	20,000	0.2	20,000	0.2	0.0
7. 地 方 消 費 税 交 付 金	350,000	0	0	350,000	3.6	380,000	4.3	8.6
8. ゴルフ場利用税交付金	10,000	0	0	10,000	0.1	10,000	0.1	0.0
9. 環 境 性 能 割 交 付 金	9,000	0	0	9,000	0.1	1,000	0.0	△ 88.9
10. 地 方 特 例 交 付 金	25,000	0	0	25,000	0.3	32,000	0.4	28.0
11. 地 方 交 付 税	2,190,000	80,011	0	2,270,011	23.1	2,315,000	26.3	5.7
12. 交通安全対策特別交付金	1,000	0	0	1,000	0.0	1,000	0.0	0.0
13. 分 担 金 及 び 負 担 金	10,398	0	0	10,398	0.1	13,007	0.1	25.1
14. 使 用 料 及 び 手 数 料	111,702	△ 197	0	111,505	1.1	109,578	1.2	△ 1.9
15. 国 庫 支 出 金	1,139,480	311,013	69,423	1,519,916	15.5	1,221,671	13.9	7.2
16. 県 支 出 金	806,757	14,862	0	821,619	8.4	685,676	7.8	△ 15.0
17. 財 産 収 入	33,426	34,182	0	67,608	0.7	30,045	0.3	△ 10.1
18. 寄 付 金	500,100	8,909	0	509,009	5.2	505,100	5.7	1.0
19. 繰 入 金	1,133,547	△ 69,811	0	1,063,736	10.8	1,157,736	13.2	2.1
20. 繰 越 金	10,000	68,856	41,777	120,633	1.2	10,000	0.1	0.0
21. 諸 収 入	142,430	29,544	0	171,974	1.7	86,140	1.0	△ 39.5
22. 町 債	472,500	51,300	103,200	627,000	6.4	89,500	1.0	△ 81.1
歳 入 合 計	9,136,000	483,469	214,400	9,833,869	100.0	8,804,000	100.0	△ 3.6

【歳出】

(単位 千円・%)

区 分	令和7年度第10号補正予算まで					令和8年度当初予算		対当初予算増減比
	当初予算額	補正予算額	継続費及び繰越 事業費繰越額	計	構成比	予算額	構成比	
1. 議会費	96,750	△ 3,368	0	93,382	0.9	86,842	1.0	△ 10.2
2. 総務費	2,123,426	65,790	0	2,189,216	22.3	1,702,460	19.3	△ 19.8
3. 民生費	3,158,021	94,971	0	3,252,992	33.1	3,021,883	34.3	△ 4.3
4. 衛生費	877,036	10,615	0	887,651	9.0	943,920	10.7	7.6
5. 農林水産業費	269,449	△ 5,278	0	264,171	2.7	298,384	3.4	10.7
6. 商工費	160,823	227,942	63,200	451,965	4.6	399,388	4.5	148.3
7. 土木費	511,467	60,628	38,700	610,795	6.2	544,248	6.2	6.4
8. 消防費	439,429	△ 1,110	0	438,319	4.4	221,664	2.5	△ 49.6
9. 教育費	897,119	43,994	112,500	1,053,613	10.7	1,011,199	11.5	12.7
10. 災害復旧費	5,100	0	0	5,100	0.1	5,100	0.1	0.0
11. 公債費	587,380	△ 10,715	0	576,665	5.9	558,912	6.4	△ 4.8
12. 予備費	10,000	0	0	10,000	0.1	10,000	0.1	0.0
歳出合計	9,136,000	483,469	214,400	9,833,869	100.0	8,804,000	100.0	△ 3.6

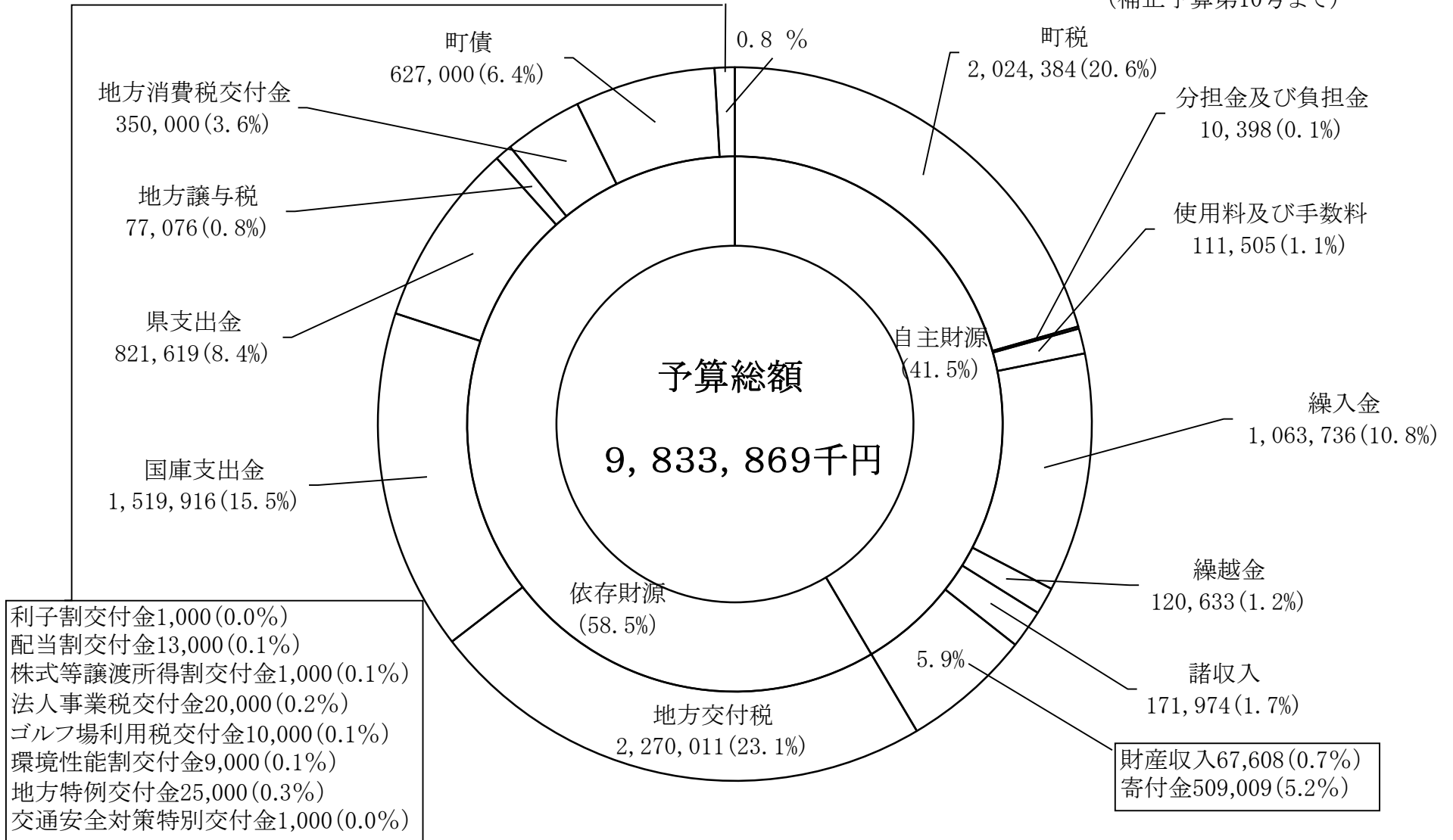
【性質別歳出】

(単位 千円・%)

区 分	令和7年度第10号補正予算まで					令和8年度当初予算		対当初予算増減比
	当初予算額	補正予算額	継続費及び繰越 事業費繰越額	計	構成比	予算額	構成比	
1. 人 件 費	1,213,261	44,317	0	1,257,578	12.8	1,279,569	14.5	5.5
2. 物 件 費	1,804,927	26,830	15,500	1,847,257	18.8	1,963,493	22.3	8.8
3. 維持補修費	1,800	0	0	1,800	0.0	1,800	0.0	0.0
4. 扶 助 費	1,196,876	2,895	0	1,199,771	12.2	1,217,618	13.8	1.7
5. 補助費等	1,786,010	300,516	63,200	2,149,726	21.9	1,666,842	18.9	△ 6.7
6. 普通建設事業費	893,522	43,780	135,700	1,073,002	10.9	385,724	4.4	△ 56.8
(1) 補助事業費	300,332	0	25,700	326,032	3.3	168,816	1.9	△ 43.8
(2) 単独事業費	593,221	0	110,000	703,221	7.2	216,908	2.5	△ 63.4
7. 災害復旧事業費	3,000	0	0	3,000	0.0	3,000	0.0	0.0
(1) 補助事業費	0	0	0	0	0.0	0	0.0	—
(2) 単独事業費	3,000	0	0	3,000	0.0	0	0.0	△ 100.0
8. 公 債 費	587,380	△ 10,715	0	576,665	5.9	558,912	6.4	△ 4.8
9. 積 立 金	830,120	35,156	0	865,276	8.8	861,565	9.8	3.8
10. 投資及び出資金	114,093	0	0	114,093	1.2	124,205	1.4	—
11. 貸 付 金	3,500	0	0	3,500	0.0	3,500	0.1	0.0
12. 繰 出 金	691,511	40,690	0	732,201	7.4	727,772	8.3	5.2
13. 前年度繰上充当金	0	0	0	0	0.0	0	0.0	—
14. 予 備 費	10,000	0	0	10,000	0.1	10,000	0.1	0.0
歳 出 合 計	9,136,000	483,469	214,400	9,833,869	100.0	8,804,000	100.0	△ 3.6

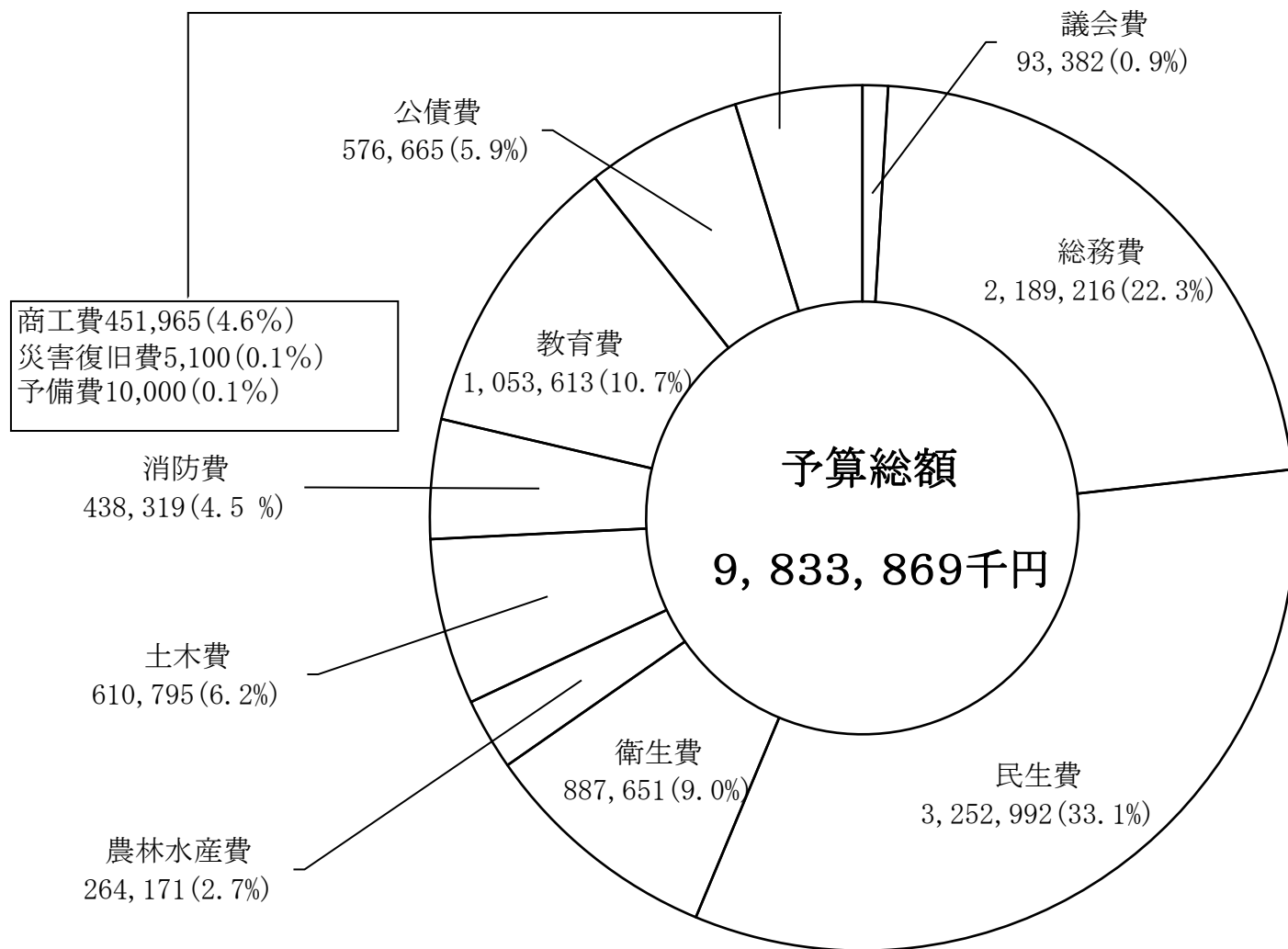
令和7年度 歳入予算(6年度繰越額含む)

(補正予算第10号まで)



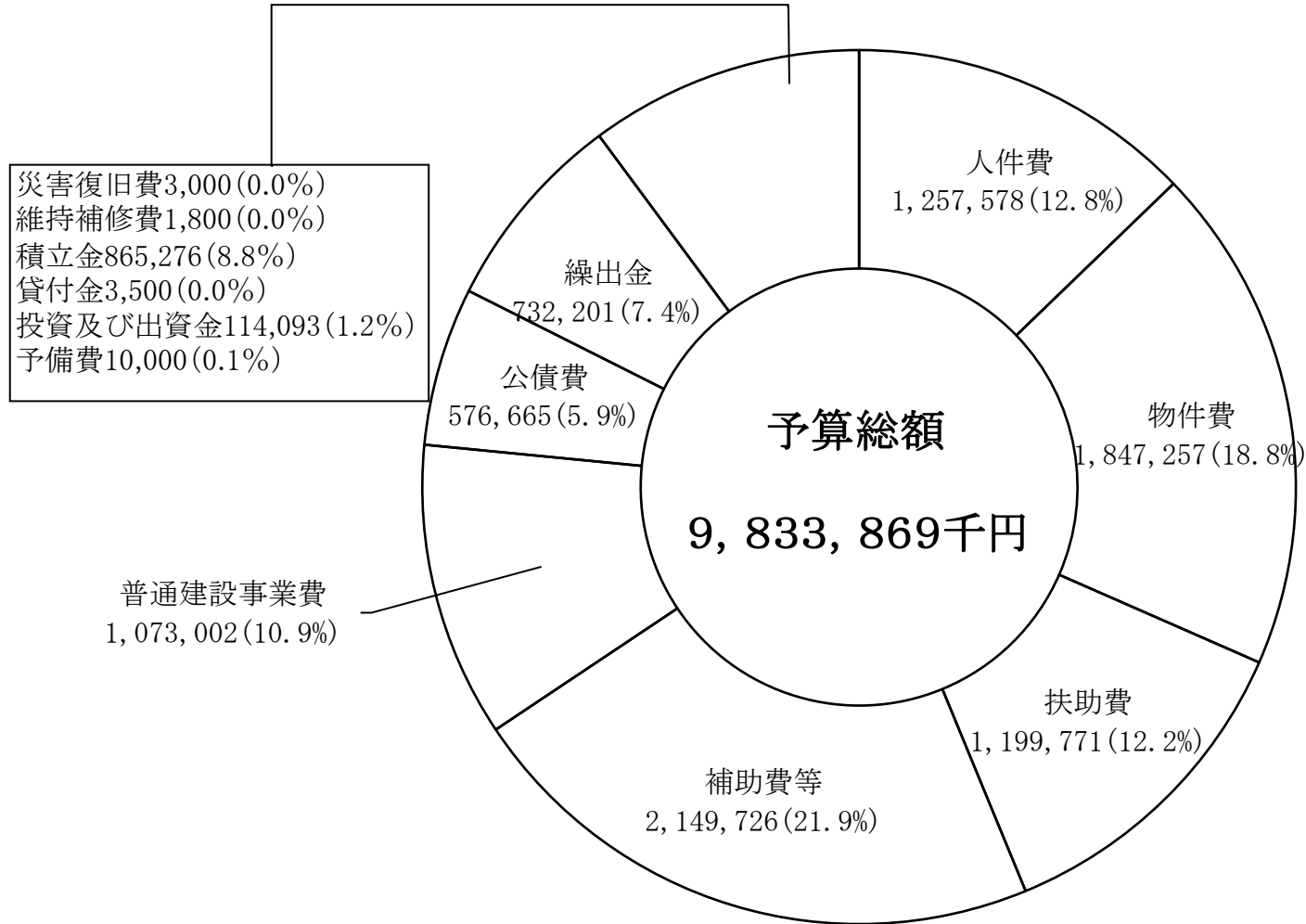
令和7年度 歳出予算(6年度繰越額含む)

(補正予算第10号まで)

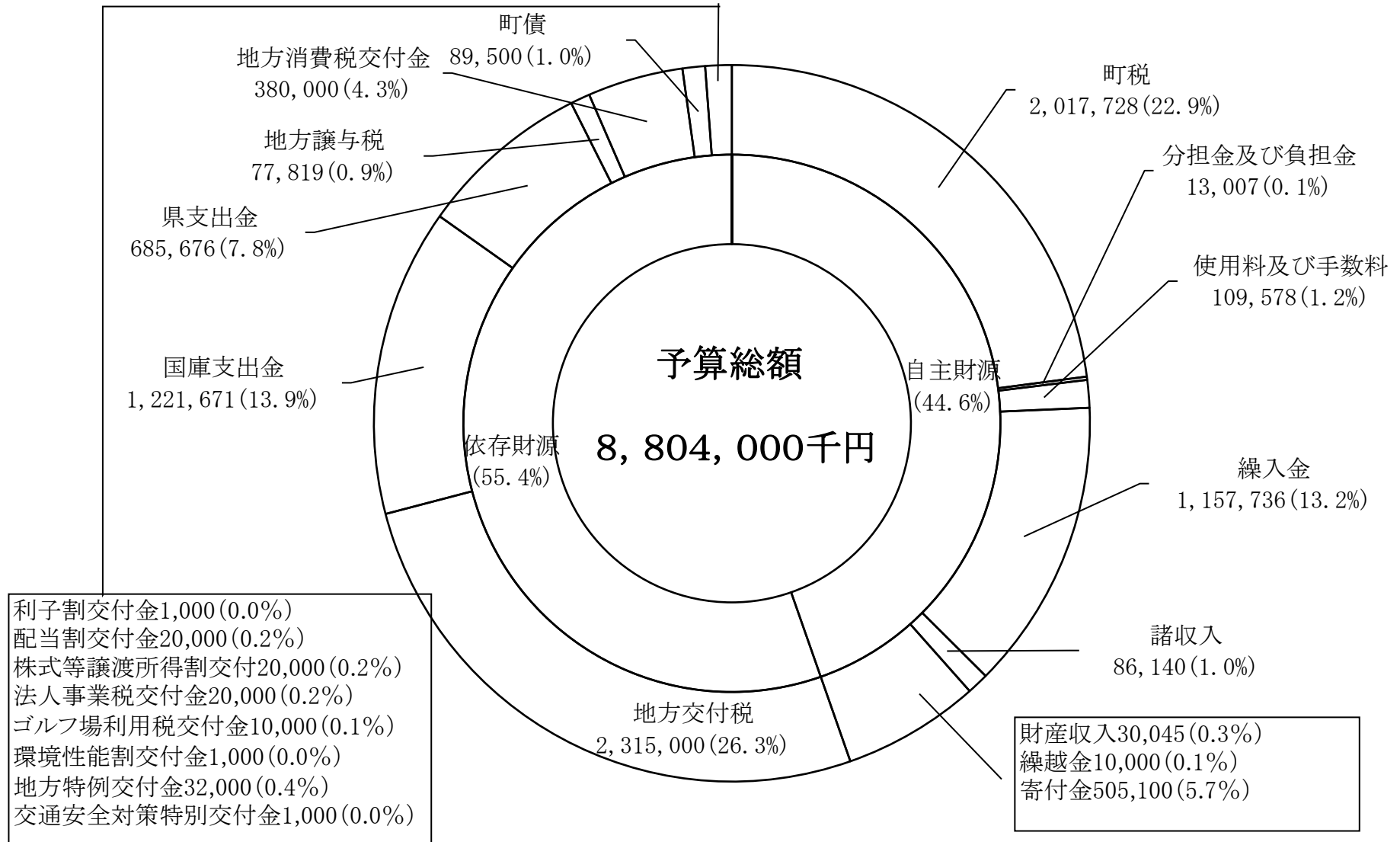


令和7年度 歳出予算性質別(6年度繰越額含む)

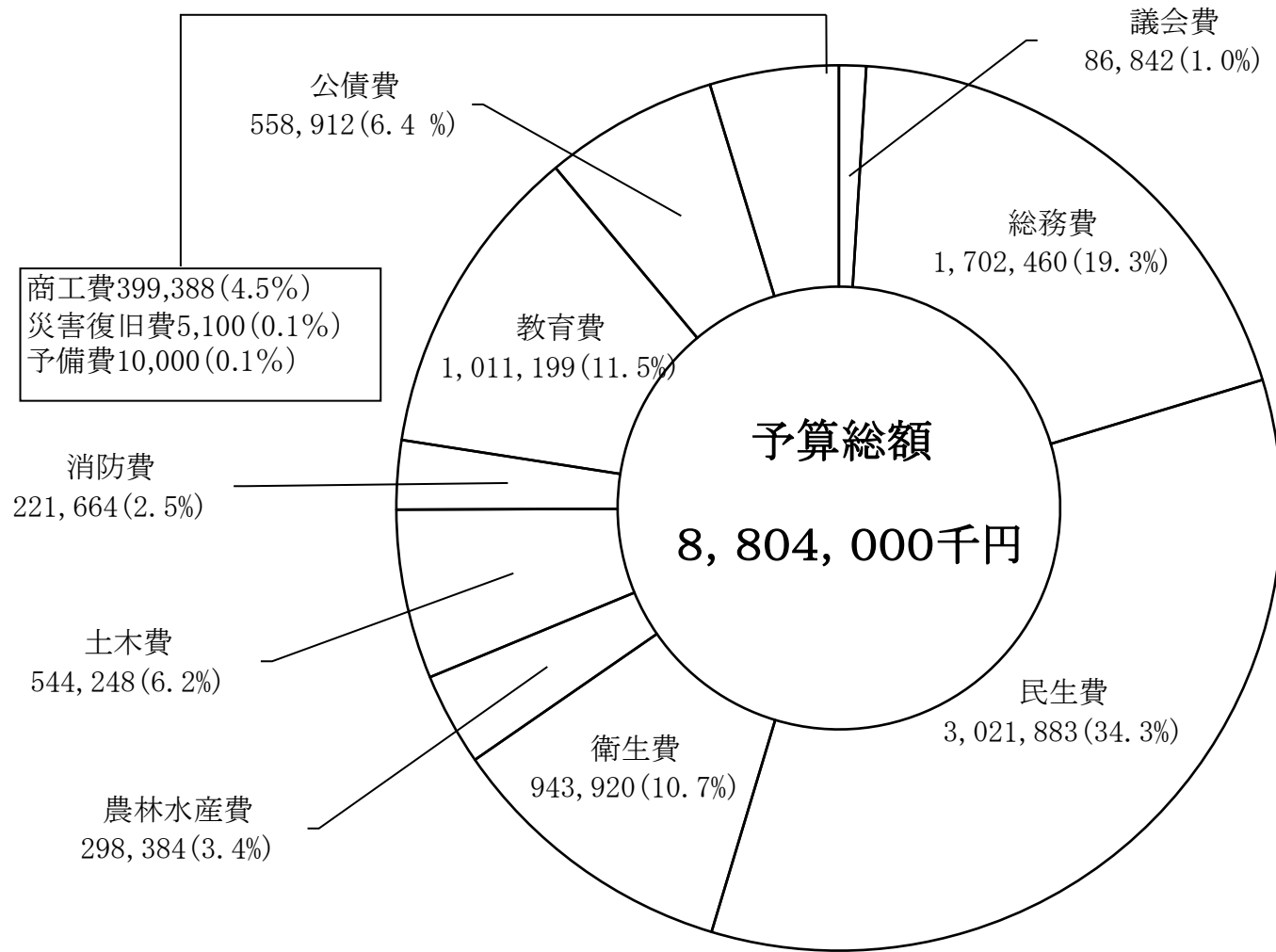
(補正予算第10号まで)



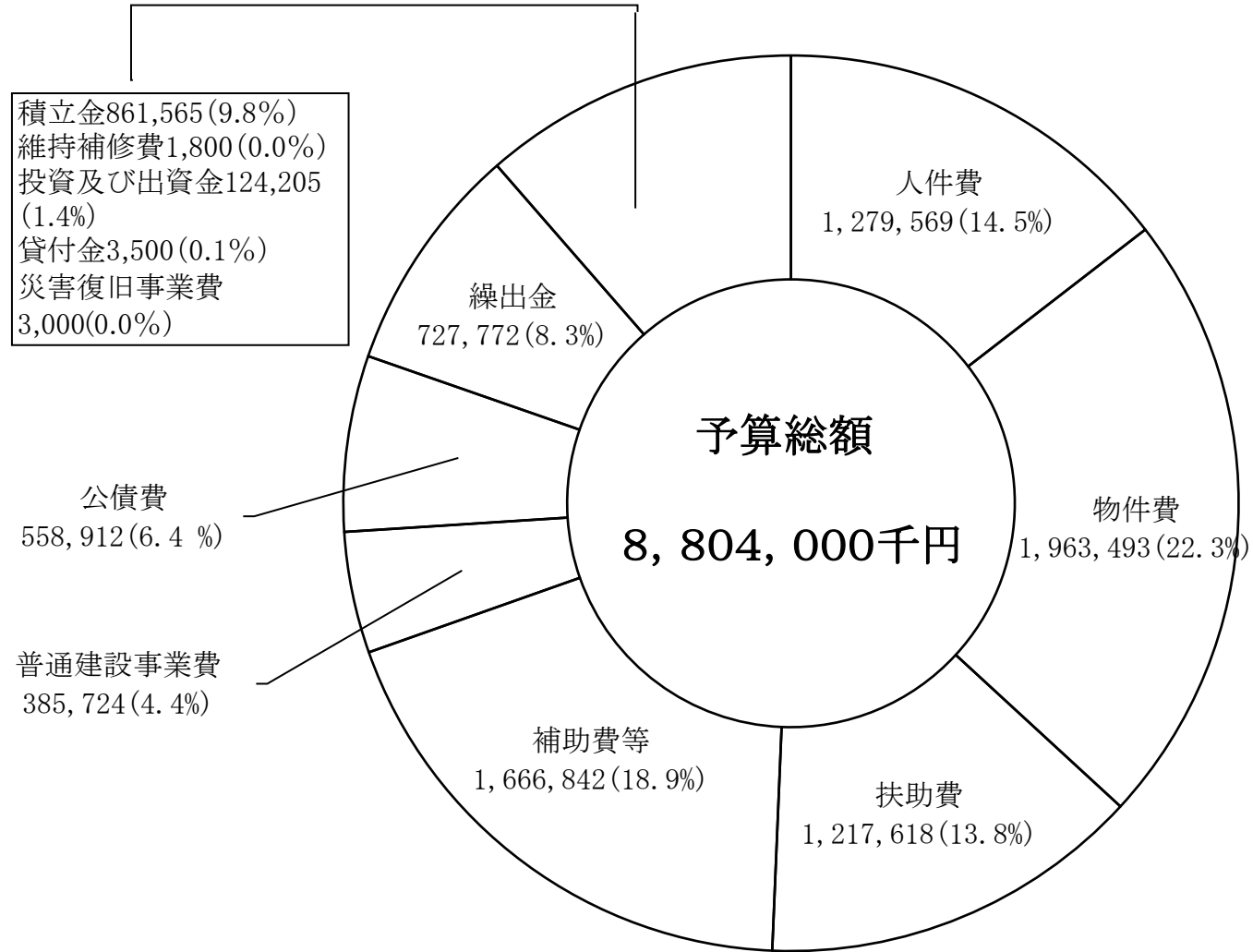
令和8年度 当初予算歳入



令和8年度 当初予算歳出款別



令和8年度 当初予算歳出性質別



3. 特別会計 款別予算額の状況

(1) 国民健康保険事業

【歳入】

(単位 千円・%)

区 分	令和7年度第4号補正予算まで					令和8年度当初予算		対当初予算増減比
	当初予算額	補正予算額	継続費及び繰越事業費 繰越財源充当額	計	構成比	予算額	構成比	
1. 国民健康保険税	385,591	0		385,591	20.4	379,225	20.1	△ 1.7
2. 使用料及び手数料	10	0		10	0.0	10	0.0	0.0
3. 県 支 出 金	1,317,441	△ 32,000		1,285,441	68.1	1,284,223	67.9	△ 2.5
4. 財 産 収 入	209	34		243	0.0	243	0.0	16.3
5. 繰 入 金	200,085	△ 3,525		196,560	10.4	219,113	11.6	9.5
6. 繰 越 金	10	4,277		4,287	0.2	10	0.0	0.0
7. 諸 収 入	6,010	4,182		10,192	0.6	5,045	0.3	△ 16.1
8. 国 庫 支 出 金	0	5,879		5,879	0.3	3,245	0.1	-
歳 入 合 計	1,909,356	△ 21,153		1,888,203	100.0	1,891,114	100.0	△ 1.0

【歳出】

(単位 千円・%)

区 分	令和7年度第4号補正予算まで					令和8年度当初予算		対当初予算増減比
	当初予算額	補正予算額	継続費及び繰越 事業費繰越額	計	構成比	予算額	構成比	
1. 総 務 費	53,694	7,889		61,583	3.3	61,860	2.4	15.2
2. 保 険 給 付 費	1,282,057	△ 32,000		1,250,057	66.2	1,245,825	64.8	△ 2.8
3. 国民健康保険事業費納付金	535,656	0		535,656	28.4	541,590	31.1	1.1
4. 保 健 事 業 費	33,990	△ 1,821		32,169	1.7	37,846	1.5	11.3
5. 基 金 積 立 金	209	34		243	0.0	243	0.0	16.3
6. 公 債 費	750	0		750	0.0	750	0.0	0.0
7. 諸 支 出 金	2,000	4,745		6,745	0.4	2,000	0.1	0.0
8. 予 備 費	1,000	0		1,000	0.0	1,000	0.1	0.0
歳 出 合 計	1,909,356	△ 21,153		1,888,203	100.0	1,891,114	100.0	△ 1.0

(2) 宅地造成事業

【歳入】

(単位 千円・%)

区 分	令和7年度第3号補正予算まで					令和8年度当初予算		対当初予算増減比
	当初予算額	補正予算額	継続費及び繰越事業費 繰越財源充当額	計	構成比	予算額	構成比	
1. 財産収入	210	63		273	0.2	273	0.5	30.0
2. 諸収入	80,350	△ 65,047		15,303	10.8	50,373	99.5	△ 37.3
3. 繰越金	10	125,808		125,818	89.0	10	0.0	—
歳入合計	80,570	60,824		141,394	100.0	50,656	100.0	△ 37.1

【歳出】

(単位 千円・%)

区 分	令和7年度第3号補正予算まで					令和8年度当初予算		対当初予算増減比
	当初予算額	補正予算額	継続費及び繰越 事業費繰越額	計	構成比	予算額	構成比	
1. 宅地造成費	80,120	△ 46,028		34,092	24.1	50,206	99.1	△ 37.3
2. 公債費	450	△ 450		0	0.0	450	0.9	0.0
3. 予備費	0	107,302		107,302	75.9	0	—	—
歳出合計	80,570	60,824		141,394	100.0	50,656	100.0	△ 37.1

(3) 奨学事業

【歳入】

(単位 千円・%)

区 分	令和7年度第1号補正予算まで					令和8年度当初予算		対当初予算増減比
	当初予算額	補正予算額	継続費及び繰越事業費 繰越財源充当額	計	構成比	予算額	構成比	
1. 財産収入	28	27		55	1.5	55	0.9	96.4
2. 繰越金	1	△1		0	0.0	1	0.0	0.0
3. 諸収入	3,721	△180		3,541	98.5	3,421	53.9	△8.1
4. 繰入金	2,790	△2,790		0	0.0	2,875	45.3	3.0
歳入合計	6,540	△2,944		3,596	100.0	6,352	100.1	△2.9

【歳出】

(単位 千円・%)

区 分	令和7年度第1号補正予算まで					令和8年度当初予算		対当初予算増減比
	当初予算額	補正予算額	継続費及び繰越 事業費繰越額	計	構成比	予算額	構成比	
1. 総務費	6,540	△2,944		3,596	100.0	6,352	100.0	△2.9
歳出合計	6,540	△2,944		3,596	100.0	6,352	100.0	△2.9

(4)介護保険

【歳入】

(単位 千円・%)

区 分	令和7年度第4号補正予算まで					令和8年度当初予算		対当初予算増減比
	当初予算額	補正予算額	継続費及び繰越事業費 繰越財源充当額	計	構成比	予算額	構成比	
1. 保 険 料	336,600	0		336,600	18.9	341,600	19.6	1.5
2. 使用料及び手数料	1	0		1	0.0	1	0.0	0.0
3. 国 庫 支 出 金	390,440	619		391,059	22.0	395,805	22.7	1.4
4. 支 払 基 金 交 付 金	435,310	1,180		436,490	24.6	441,611	25.5	1.4
5. 県 支 出 金	235,159	1,438		236,597	13.3	238,855	13.7	1.6
6. 財 産 収 入	147	50		197	0.0	197	0.0	34.0
7. 繰 入 金	301,600	△ 16,149		285,451	16.1	310,517	17.8	3.0
8. 繰 越 金	10	80,304		80,314	4.5	10	0.0	0.0
9. 諸 収 入	11,453	0		11,453	0.6	11,453	0.7	0.0
歳 入 合 計	1,710,720	67,442		1,778,162	100.0	1,740,049	100.0	1.7

【歳出】

(単位 千円・%)

区 分	令和7年度第4号補正予算まで					令和8年度当初予算		対当初予算増減比
	当初予算額	補正予算額	継続費及び繰越 事業費繰越額	計	構成比	予算額	構成比	
1. 総 務 費	49,912	106		50,018	2.8	54,404	3.1	9.0
2. 保 険 給 付 費	1,542,420	2,700		1,545,120	86.9	1,563,920	89.9	1.4
3. 公 債 費	1,500	0		1,500	0.1	1,500	0.1	0.0
4. 地 域 支 援 事 業 費	116,241	2,410		118,651	6.7	119,528	6.9	2.8
5. 諸 支 出 金	500	62,176		62,676	3.5	500	0.0	0.0
6. 基 金 積 立 金	147	50		197	0.0	197	0.0	34.0
歳 出 合 計	1,710,720	67,442		1,778,162	100.0	1,740,049	100.0	1.7

(5)後期高齢者医療

【歳入】

(単位 千円・%)

区 分	令和7年度第3号補正予算まで					令和8年度当初予算		対当初予算増減比
	当初予算額	補正予算額	継続費及び繰越事業費 繰越財源充当額	計	構成比	予算額	構成比	
1. 保 険 料	164,068	0		164,068	40.4	175,732	42.2	7.1
2. 使用料及び手数料	1	0		1	0.0	1	0.0	0.0
3. 繰 入 金	224,311	10,057		234,368	57.6	238,614	57.3	6.4
4. 繰 越 金	10	4,879		4,889	1.2	10	0.0	0.0
5. 諸 収 入	1,502	0		1,502	0.4	1,902	0.5	26.6
6. 国 庫 支 出 金	0	1,782		1,782	0.4	0	0.0	0.0
歳 入 合 計	389,892	16,718		406,610	100.0	416,259	100.0	6.8

【歳出】

(単位 千円・%)

区 分	令和7年度第3号補正予算まで					令和8年度当初予算		対当初予算増減比
	当初予算額	補正予算額	継続費及び繰越 事業費繰越額	計	構成比	予算額	構成比	
1. 総 務 費	10,270	2,095		12,365	3.0	14,258	3.4	38.8
2. 後期高齢者医療広域連合納付金	375,636	14,485		390,121	95.9	396,958	95.4	5.7
3. 保 健 事 業 費	3,698	138		3,836	1.0	4,755	1.1	28.6
4. 公 債 費	188	0		188	0.1	188	0.1	0.0
5. 諸 支 出 金	100	0		100	0.0	100	0.0	0.0
歳 出 合 計	389,892	16,718		406,610	100.0	416,259	100.0	6.8

(6)水道事業

【歳入】

(単位 千円・%)

区 分	令和7年度第2号補正予算まで					令和8年度当初予算		対当初予算増減比
	当初予算額	補正予算額	継続費及び繰越事業費 繰越財源充当額	計	構成比	予算額	構成比	
1. 水道事業収益	559,311	1,320	0	560,631	88.5	546,905	89.9	△ 2.2
2. 水道事業資本的収入	63,300	0	9,800	73,100	11.5	61,200	10.1	△ 3.3
歳入合計	622,611	1,320	9,800	633,731	100.0	608,105	100.0	△ 2.3

【歳出】

(単位 千円・%)

区 分	令和7年度第2号補正予算まで					令和8年度当初予算		対当初予算増減比
	当初予算額	補正予算額	継続費及び繰越 事業費繰越額	計	構成比	予算額	構成比	
1. 水道事業費用	558,083	4,044	0	562,127	61.7	547,378	64.9	△ 1.9
2. 水道事業資本的支出	327,567	339	21,744	349,650	38.3	296,048	35.1	△ 9.6
歳出合計	885,650	4,383	21,744	911,777	100.0	843,426	100.0	△ 4.8

(7) 下水道事業

【歳入】

(単位 千円・%)

区 分	令和7年度第2号補正予算まで					令和8年度当初予算		対当初予算増減比
	当初予算額	補正予算額	継続費及び繰越事業費 繰越財源充当額	計	構成比	予算額	構成比	
1. 公共下水道事業収益	212,586	△ 5,602		206,984	37.4	192,186	36.0	△ 9.6
2. 農業集落排水事業収益	201,048	2,125		203,173	36.7	196,686	36.8	△ 2.2
3. 公共下水道事業 資本的収入	67,710	377		68,087	12.3	72,591	13.6	7.2
4. 農業集落排水事業 資本的収入	75,012	0		75,012	13.6	73,032	13.6	△ 2.6
歳入合計	556,356	△ 3,100		553,256	100.0	534,495	100.0	△ 3.9

【歳出】

(単位 千円・%)

区 分	令和7年度第2号補正予算まで					令和8年度当初予算		対当初予算増減比
	当初予算額	補正予算額	継続費及び繰越 事業費繰越額	計	構成比	予算額	構成比	
1. 公共下水道事業費用	212,086	△ 5,602		206,484	31.8	191,686	30.9	△ 9.6
2. 農業集落排水事業費用	200,548	2,125		202,673	31.3	196,186	31.6	△ 2.2
3. 公共下水道事業 資本的支出	125,695	377		126,072	19.4	126,410	20.4	0.6
4. 農業集落排水事業 資本的支出	114,078	△ 1,000		113,078	17.4	106,216	17.1	△ 6.9
歳出合計	652,407	△ 4,100	0	648,307	100	620,498	100	△ 4.9

(8) 朝来財産区

【歳入】

(単位 千円・%)

区 分	令和7年度第2号補正予算まで					令和8年度当初予算		対当初予算増減比
	当初予算額	補正予算額	継続費及び繰越事業費 繰越財源充当額	計	構成比	予算額	構成比	
1. 財産収入	4,204	591		4,795	63.0	4,292	28.4	2.1
2. 繰越金	10	1,589		1,599	21.0	10	0.1	0.0
3. 繰入金	7,681	△ 6,468		1,213	15.9	10,823	71.5	40.9
歳入合計	11,895	△ 4,288		7,607	99.9	15,125	100.0	27.2

【歳出】

(単位 千円・%)

区 分	令和7年度第2号補正予算まで					令和8年度当初予算		対当初予算増減比
	当初予算額	補正予算額	継続費及び繰越 事業費繰越額	計	構成比	予算額	構成比	
1. 委員会費	1,851	△ 459		1,392	18.3	1,004	6.6	△ 45.8
2. 総務費	10,044	△ 3,829		6,215	81.7	14,121	93.4	40.6
歳出合計	11,895	△ 4,288		7,607	100.0	15,125	100.0	27.2

4. 一時借入金の現在高の状況

(令和8年3月31日 現在)

(単位 千円)

区 分	一 時 借 入 金 額
1. 一 般 会 計	0
2. 特 別 会 計	0
計	0

5. 投資的事業の状況

【令和8年度の主な投資的事業は次のとおりです。】

(単位 千円)

補助事業		単独事業	
事業名	事業費	事業名	事業費
合併処理浄化槽設置事業	24,566	イノブタ畜舎除却工事請負費	26,000
橋梁長寿命化点検委託料	18,000	スポーツセンターテニスコート改修工事請負費	20,000
町道畑道線(畑峠隧道)修繕工事請負費	80,000	福祉センター照明設備改修工事請負費	13,000
町道大坊奈目良線改良工事請負費	31,000	照明設備改修工事請負費	12,000
スポーツDXソリューション導入事業	253,000	維持補修工事請負費	34,000
		町道登尾下附線改良工事請負費	10,000
		町道企業団地本線側溝改修工事請負費	10,000
		維持補修工事請負費	8,000
		照明設備改修工事請負費	11,200

【令和7年度の主な投資的事業は次のとおりです。】

(単位 千円)

補 助 事 業		単 独 事 業	
事 業 名	事 業 費	事 業 名	事 業 費
合 併 処 理 浄 化 槽 設 置 事 業	19,332	庁 舎 改 修 工 事 請 負 費	190,000
橋 梁 補 修 事 業	14,000	駐 車 場 整 備 工 事 請 負 費	45,000
大谷総合センター耐震改修工事請負費	265,000	維 持 補 修 工 事 請 負 費	35,000
		消 防 用 車 両 購 入 費	36,000
		照 明 設 備 改 修 工 事 請 負 費	99,500

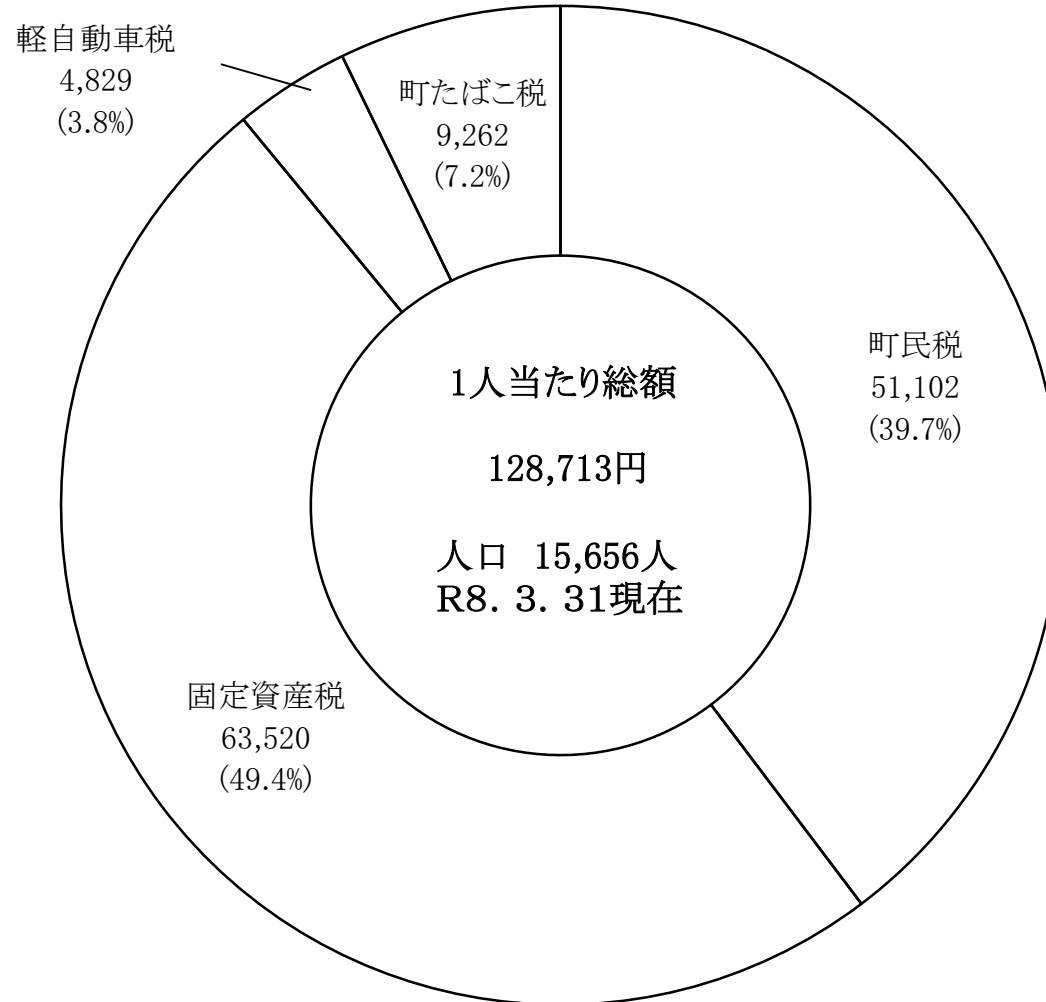
6. 町民の税負担の状況

(単位 千円・但し1世帯当たり及び1人当たりの税負担額の欄については、円)

区 分	令 和 7 年 度					令 和 8 年 度				
	予 算 額	世 帯 数	1世帯当たり 税負担額	人 口	1人当たり 税負担額	予 算 額	世 帯 数	1世帯当たり 税負担額	人 口	1人当たり 税負担額
1. 町 民 税	800,050	R7.3.31	105,520	R7.3.31	51,259	800,050	R8.3.31	104,092	R8.3.31	51,102
2. 固 定 資 産 税	1,057,629	現 在	139,492	現 在	67,762	994,463	現 在	129,386	現 在	63,520
3. 軽 自 動 車 税	80,900		10,670		5,183	75,600		9,836		4,829
4. 町 た ば こ 税	130,000		17,146		8,329	145,000		18,865		9,262
		7,582		15,608			7,686		15,656	
		世帯		人			世帯		人	
小 計	2,068,579		272,828		132,533	2,015,113		262,179		128,713
5. 国 民 健 康 保 険 税	385,591	R7.3.31 現 在	174,871	R7.3.31 現 在	113,844	379,225	R8.3.31 現 在	178,124	R8.3.31 現 在	117,480
		2,205 世帯		3,387 人			2,129 世帯		3,228 人	
合 計	2,454,170	—	447,699	—	246,377	2,394,338	—	440,303	—	246,193

※ 1世帯当たり税負担額及び1人当たり税負担額の合計の欄については、それぞれの世帯数又は人口で除しています。

令和8年度 町税 税目別町民1人当たりの額(国民健康保険税は除く)



7. 地方債の現在高の見込額の状況

(単位 千円)

区 分	令和7年度末 現在高見込額	令和8年度中増減見込額		令和8年度末 現在高見込額
		借入額	償還額	
1. 一般会計	5,320,643	89,500	520,305	4,889,838
2. 特別会計	2,446,578	56,900	286,804	2,216,674
計	7,767,221	146,400	807,109	7,106,512

8. 財産の現在高の状況

(令和6年度末)

【有価証券】

区分	現在高
株式会社テレビ和歌山株券	2,883,000
株式会社サイバーリンクス株券	100,000
南紀みらい株式会社株券	500,000
合計	3,483,000

【出資による権利】

区分	現在高
わかやま森林と緑の公社出資金	60,000
和歌山県農業信用基金協会出資金	730,000
西牟婁森林組合出資金	5,000,000
公益社団法人畜産協会わかやま出資金	172,000
田辺周辺ふるさと市町村圏基金出資金	174,402,000
上富田町社会福祉協議会出えん金	900,000
和歌山県暴力団追放県民センター出えん金	1,260,000
和歌山県緑化推進会出えん金	200,000
和歌山社会経済研究所出えん金	532,000
合計	183,256,000

【基金】

区分	現在高
減債基金積立金	541,938,934
財政調整基金積立金	1,711,704,166
奨学基金積立金	37,149,262
国民健康保険基金積立金	144,750,584
さわやか上富田・文化と健康づくり基金積立金	3,367,332
地域福祉基金積立金	15,496,795
中山間ふるさと・水と土保全基金積立金	10,001,664
生涯学習基金積立金	6,088,664
花いっぱい基金積立金	0
介護給付費準備基金積立金	117,271,963
小集落改良住宅基金積立金	189,727,380
事業所等立地促進基金積立金	146,712,865
さわやか上富田まちづくり基金積立金	527,278,974
共同作業場基金積立金	76,020,533
定住促進住宅基金積立金	131,845,438
河川環境整備基金積立金	0
企業用地造成事業基金積立金	162,855,713
水源かん養基金積立金	0
森林環境譲与税活用基金積立金	34,609,933
道の駅くちくまの整備基金積立金	64,266,023
小規模事業者経営改善資金利子補給基金積立金	5,714,783
一般廃棄物中間処理施設整備事業費準備基金積立金	200,089,423
食育推進基金	15,000,000
土地開発基金積立金	134,688
土地開発基金土地	2,707.28㎡
合計	4,142,025,117
	2,707.28㎡

【土地及び建物】

(単位 m²)

区 分	土 地 (地 積)	建 物			
		木 造 (延 面 積)	非木造 (延 面 積)	合 計 (延 面 積)	
本 庁 舎	10,036.52		2,946.88	2,946.88	
その他の 行政機関	警察(消防)施設	2,954.35		738.11	738.11
	その他の施設	6,629.13	62.27	2,118.19	2,180.46
公 共 用 財 産	学 校	81,038.37	29.61	25,191.44	25,221.05
	公 営 住 宅	13,728.42	1,878.08	1,879.51	3,757.59
	公 園		22.28		22.28
	その他の施設	217,665.60	12,513.07	47,320.82	59,833.89
山 林	2,942,030.58				
そ の 他	582,383.42				
合 計	3,856,466.39	14,505.31	80,194.95	94,700.26	